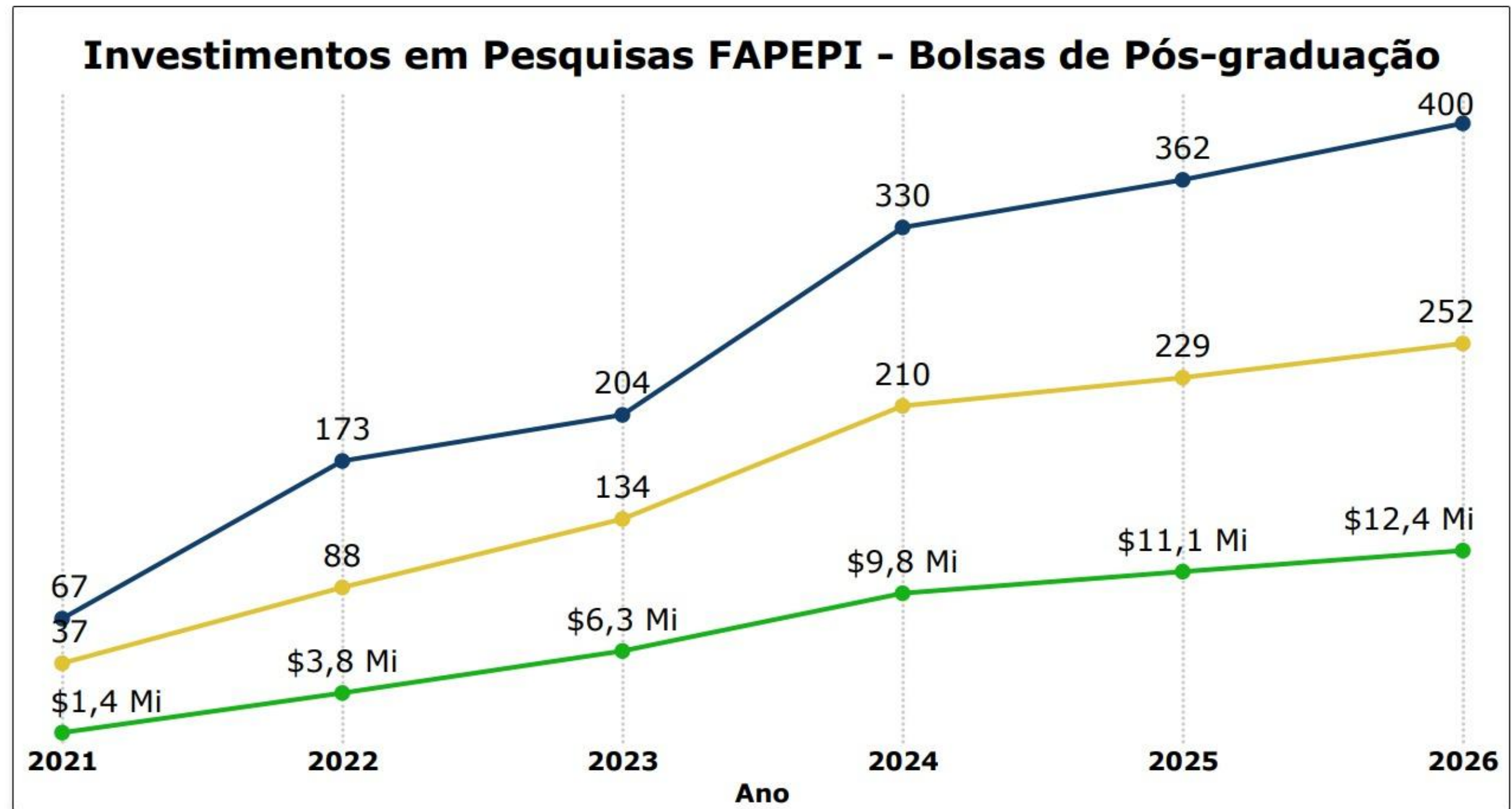


INDICADORES

FAPEPI

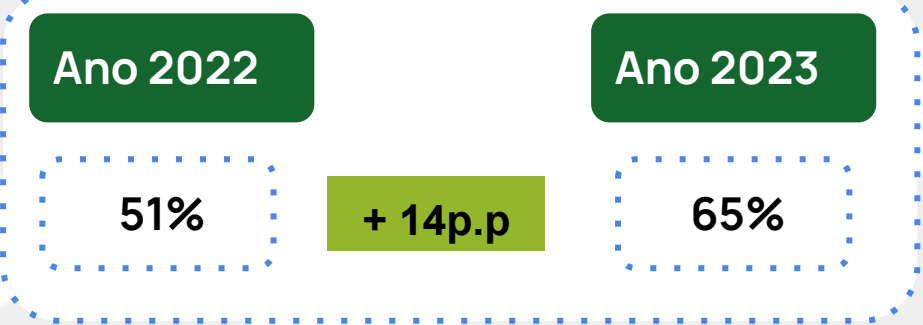
CG 008: Ampliar os programas de pesquisa e pós-graduação, com oferta de, no mínimo, 60% das bolsas para pesquisa aplicada, sintonizada às potencialidades econômicas regionais e territoriais.

INDICADOR 1: Número total de bolsas destinadas às áreas estratégicas na pós-graduação por ano (CG 008)



● Total de Bolsas (Mestrado, Doutorado e Pós-Doutorado) ● Aplicadas às potencialidades ● Dispendio Anual

Participação das bolsas em temas estratégicos na Pós-graduação



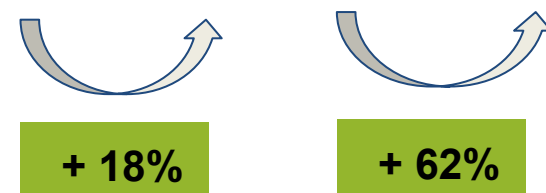
Temas estratégicos

- I – Agropecuária: Agregação de Valor das Cadeias Produtivas Principais, Agroindústria, Agricultura de Precisão e Melhoramento Genético;
- II – Meio Ambiente: Energias Limpas, Clima, Turismo;
- III – Tecnologia da Informação: Inovação Tecnológica em Saúde, Educação e Finanças.

CG 008: Ampliar os programas de pesquisa e pós-graduação, com oferta de, no mínimo, 60% das bolsas para pesquisa aplicada, sintonizada às potencialidades econômicas regionais e territoriais.

INDICADOR 2: Número total ofertado em bolsas por modalidade na pós-graduação com fonte do tesouro estadual (CG-008)

Modalidades	Número total ofertado em bolsas FAPEPI				
	2022	2023	2024	Meta 2025	Meta 2026
Mestrado	94	117	217	220	236
Doutorado	78	81	107	130	130
Pós-doc	1	6	6	12	14
Total	173	204	330	362	400



INDICADOR 3: Valor total de bolsas ofertadas na pós-graduação por Território de Desenvolvimento (TD) (CG 008)

TERRITÓRIOS	Valor total) em bolsas			
	Executado 2023	Meta 2024	Meta 2025	Meta 2026
Carnaubais	106.200,	120.000,	150.000,	200.000,
Cocais	35.400,	60.000,	50.000,	100.000,
Chapada do Vale do Rio Itaim	60.400,	80.000,	90.000,	100.000,
Chapada das Mangabeiras	116.600,	300.000,	310.000,	350.000,
Entre Rios	5.152.200,	7.494.200,	8.368.000,	9.278.800,
Planície Litorânea	433.500,	900.000,	1.200.000,	1.300.800,
Serra da Capivara	131.400,	350.000,	450.000,	500.000,
Tabuleiros do Alto Parnaíba	35.400,	42.000,	80.000,	100.000,
Vale do Canindé	0,	0,	50.000,	80.000,
Vale do Rio Guaribas	35.400,	160.000,	100.800,	120.000,
Vale dos Rios Piauí e Itaueira	166.800,	272.000,	200.000,	230.000,
Vale do Sambito	35.400,	45.000,	80.000,	90.000,
Total	6.308.700,	9.823.200	11.128.800	12.449.600

11 dos 12 Territórios estão contemplados com oferta de bolsas.
Meta 2025: 12 Territórios

CG 008: Ampliar os programas de pesquisa e pós-graduação, com oferta de, no mínimo, 60% das bolsas para pesquisa aplicada, sintonizada às potencialidades econômicas regionais e territoriais.

INDICADOR 5 : Parcerias com agências na pós-graduação
(CG 008)

Pactuações	Valor (R\$)		
	Externo	FAPEPI	Total
CNPq	8.641.600,	1.920.000,	10.561.600,
CAPES	11.224.800,	3.937.320,	15.162.120,
Total	19.866.400,	5.857.320,	25.723.720,

Nota: CG 008 - Indicador 5 - Bolsas vigentes - 2024 - Convênios
Total: 109 Bolsas (32 Mestrado/ 37 Doutorado/ 28 Pós-doc/ 12 DCR)
Total: mensal R\$ 405.900,00 – anual - R\$ 4.870.800,00

Participação de recursos externos

77%%

Investimento per capita em pesquisa e desenvolvimento com recursos do tesouro estadual

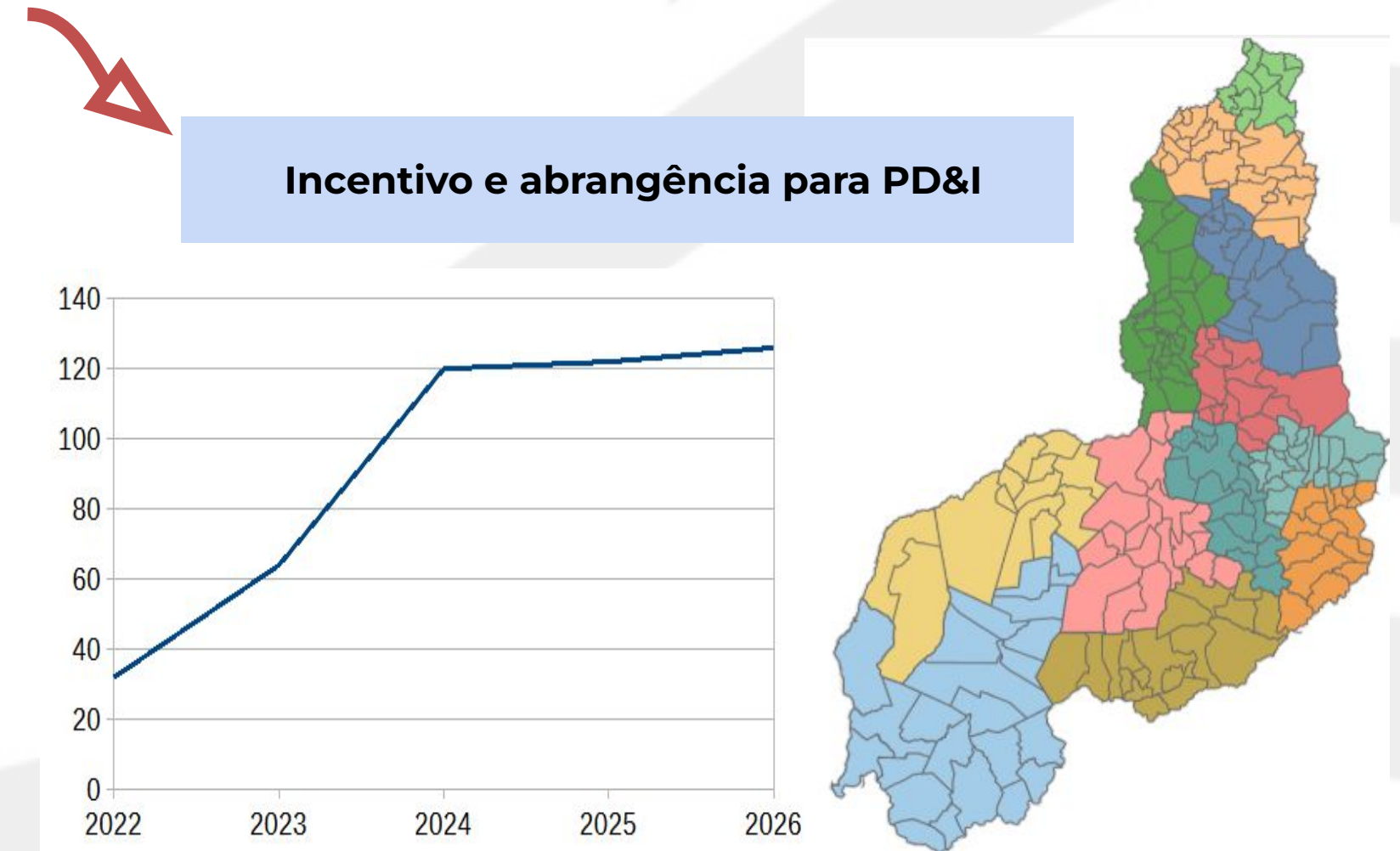
Ranking Geral	Ranking Nordeste	Estados Nordeste	População (ano 2022)	Investimento (R\$) ano 2023	Investimento per capita
10	1	Paraíba	3.974.687	49.830.103,97	12,54
12	2	Alagoas	3.127.683	34.509.655,78	11,03
13	3	Ceará	8.794.957	95.755.225,31	10,89
14	4	Pernambuco	9.058.931	86.197.907,88	9,52
17	5	Piauí	3.271.199	23.389.032,00	7,15
18	6	Maranhão	6.775.805	42.863.404,20	6,33
21	7	Bahia	14.141.626	68.677.871,60	4,86
23	8	Sergipe	2.210.004	6.185.652,52	2,8
25	9	Rio Grande do Norte	3.302.729	1.095.130,79	0,33

Fonte: CONFAP (2023)

CG 137. Aumentar incentivos financeiros para projetos de pesquisa aplicada em tecnologia e inovação.

INDICADOR 1 : Número de projetos apoiados de PD&I por Território de Desenvolvimento (TD) (CG 137)

TERRITÓRIO	Total de projetos apoiados de PD&I				
	2022	2023	Meta 2024	Meta 2025	Meta 2026
Carnaubais		1	1	1	1
Cocais		1	1	1	1
Chapada do Vale do Rio Itaim	1		1	1	1
Chapada das Mangabeiras	1		1	1	3
Entre Rios	28	50	98	99	100
Planície Litorânea		9	12	13	14
Serra da Capivara		1	1	1	2
Tabuleiros do Alto Parnaíba			1	1	1
Vale do Canindé			1	1	1
Vale do Rio Guaribas	2	1	1	1	1
Vale dos Rios Piauí e Itaueira		1	1	1	1
Vale do Sambito			1	1	1
Total	32	64	120	122	126



Participação dos Territórios de Desenvolvimento

Ano 2022

4

3 TD

Ano 2023


7

CG 137. Aumentar incentivos financeiros para projetos de pesquisa aplicada em tecnologia e inovação.

INDICADOR 2 : Parcerias para projetos de PD&I por contrapartidas (CG137)

Entidade/ Programa	Ações para PD&I			
	Contrapartida parceiro (R\$)	Contrapartida estado(R\$)	Nº projetos estimados	Ano execução
FINEP/ Centelha 2	2.087.000,	690.000,	53	2023/2025
CNPq/ Centelha 2 - bolsas	1.404.000,	0,		2023/2025
SUDENE/ Centelha 2	586.000,	0,	11	2023/2025
FINEP/ Tecnova 3	10.176.000,	2.048.000,	32	2023/2026
Sebrae/ Startup Nordeste 2	3.285.000,	1.326.000,	100	2024/2025
* Sebrae/ Inova Cerrado	1.929.000,	390.000,	20	2024/2025
Sub total	19.467.000,	4.454.000,	216	
* FINEP/ Centelha 3	4.000.000,	500.000,	60	2025/2026
* CNPq/ Centelha 3 - bolsas	1.600.000,	0,		2025/2026
* SUDENE/ Centelha 3	800.000,	0,	15	2025/2026
* Sebrae/ Startup Nordeste 3	3.500.000,	1.443.000,	106	2025/2026
* FINEP/ Tecnova 4	10.300.000,	2.100.000,	35	2025/2028
Sub total	20.200.000,	4.043.000,	216	
Total	39.667.000,	8.497.000,	432	

Parcerias garantem oferta de 04 canais de aceleração de negócios com PD&I



Incentivos

Ano 2023

R\$ 12,2 Mi
01 parceria

+ 120
projetos

Meta
Ano 2024

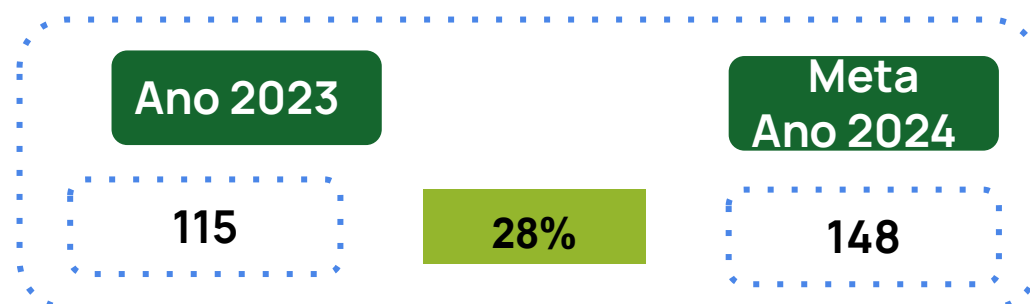
R\$ 6,9 Mi
02 parcerias

CG 139. Incentivar, por meio de auxílio financeiro (bolsas aos pesquisadores), pesquisas de inovação em projetos econômicos já existentes.

INDICADOR 1: Número de bolsas para PD&I em atividades econômicas (CG 139)

Setor	Número de bolsas			
	2023	Meta 2024	Meta 2025	Meta 2026
Agropecuária	7	14	20	25
Energias renováveis	18	18	20	25
Gemologia/ Mineração	13	13	16	20
Logística		5	8	10
Pesca Artesanal		25		
Saúde	77	77	80	85
TIC - Tec. Infor. Comun.		5	10	15
Turismo		5	10	15
Total	115	148	164	195


Bolsas em atividades econômicas



INDICADOR 2: Valor destinado em bolsas para PD&I em atividades econômicas (CG 139)

Setor	Valor em bolsas destinado (R\$)						
	Executado 2023	Executado 2023/ jan-mai	Meta 2024	Executado 2024/ jan-mai	Executado 2024/ jan-mai	Meta 2025	Meta 2026
Agropecuária	181.200,	82.500,	200.000,	82.500,	41%	277.000,	300.000,
Energias renováveis	25.100,	0,	250.000,	125.500,	50%	277.000,	300.000,
Gemologia/ Mineração	30.400,	0,	364.800,	152.000,	42%	380.000,	400.000,
Logística	0,	0,	250.000,	0,	0	277.00,	300.000,
Pesca Artesanal	0,	0,	100.000,	0,	0	200.000,	0,
Saúde	2.712.000,	1.300.000,	2.887.200,	1.226.500,	42%	2.800.000,	2.900.000,
TIC - Tec. Infor. Comun.	0,	0,	250.000,	0,	0	277.000,	300.000,
Turismo	0,	0,	250.000,	0,	0	277.000,	300.000,
Total	2.948.700,	1.382.500,	4.552.000,	1.586.500,	35%	4.765.000,	4.800.000,

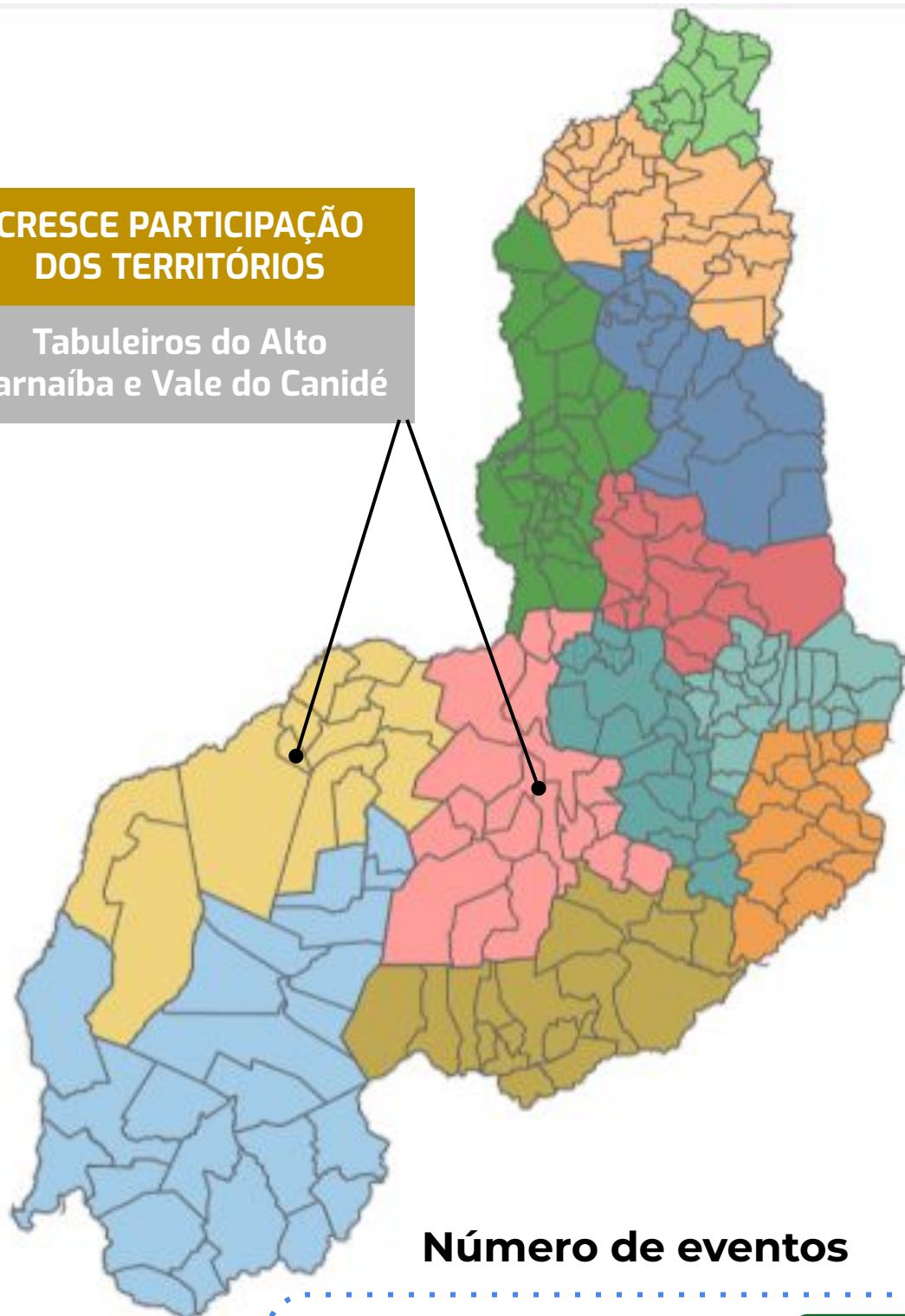
Execução financeira



CG 139: Incentivar, por meio de auxílio financeiro (bolsas aos pesquisadores), pesquisas de inovação em projetos econômicos já existentes.

CRESCE PARTICIPAÇÃO DOS TERRITÓRIOS

Tabuleiros do Alto Parnaíba e Vale do Canidé



Número de eventos

Ano 2023

70

Ano 2024

111

+60%

INDICADOR : Valor em eventos técnico-científicos apoiados por território de desenvolvimento (CG 008)

Valor total (R\$) de apoio a eventos técnico-científicos				
TERRITÓRIO	2023	Meta 2024	Meta 2025	Meta 2026
Carnaubais	20.000,00	0,00	20.000,00	20.000,00
Cocais	6.830,00	21.280,00	28.110,00	28.110,00
Chapada do Vale do Rio Itaim	3.860,00	11.900,00	15.760,00	15.760,00
Chapada das Mangabeiras	12.620,00	12.930,00	25.550,00	25.550,00
Entre Rios	408.220,59	363.531,52	586.754,06	686.754,06
Planície Litorânea	41.000,00	74.750,87	115.750,87	115.750,87
Serra da Capivara	21.008,00	28.230,00	49.238,00	149.238,00
Tabuleiros do Alto Parnaíba	0,00	2.180,00	2.180,00	2.180,00
Vale do Canindé	0,00	5.342,00	5.342,00	5.342,00
Vale do Rio Guaribas	22.472,73	37.552,86	60.025,59	60.025,59
Vale dos Rios Piauí e Itaueira	39.018,68	42.270,80	81.289,48	81.289,48
Vale do Sambito	0,00	0,00	10.000,00	10.000,00
Total	575.030,00	599.968,05	1.000.000,00	1.200.000,00
Número de eventos	70	111	130	150

OBRIGADO



**GOVERNO DO
PIAUI**

**AQUI TEM TRABALHO.
AQUI TEM FUTURO.**