

Manual do Pesquisador



Requisição de bolsas

- Procedimento do bolsista

CONSIDERAÇÕES

Esse passo a passo está dividido entre:

1. Procedimento a ser realizado pelo pesquisador-coordenador;
2. Procedimento a ser realizado pelo bolsista a ser contratado;

Importante!

Para que o pesquisador-coordenador consiga inserir o bolsista no sistema, o bolsista deve estar cadastrado no SIGFAPEPI.



FUNDAÇÃO
DE AMPARO À PESQUISA
DO PIAUÍ - FAPEPI



GOVERNO DO
PIAUÍ
AQUI TEM TRABALHO.
AQUI TEM FUTURO.

Procedimento do bolsista



FUNDAÇÃO
DE AMPARO À PESQUISA
DO PIAUÍ - FAPEPI



GOVERNO DO
PIAUÍ
AQUI TEM TRABALHO.
AQUI TEM FUTURO.



Requisição de bolsas

PASSO 1

- (1)** Após preenchimento do **Plano de Atividades** pelo orientador, o bolsista deverá dar o aceite em sua área restrita do SIGFAPEPI. A requisição ficará aparente no campo "Minhas Bolsas", na página inicial do SIGFAPEPI;
- (2)** Selecionar a bolsa, considerando a data de submissão.



FUNDAÇÃO
DE AMPARO À PESQUISA
DO PIAUÍ - FAPEPI



Requisição de bolsas

PASSO 1

(1) →

The screenshot shows a user interface with the following sections:

- Avisos**: A green checkmark icon followed by the text "Mantenha o seu cadastro sempre atualizado!".
- Últimas Mensagens**: A list of messages with icons for a mail folder, a warning, and a refresh. The messages are: "Programa Educação Empreendedora", "Erro no envio de e-mail como lembrete para edital 19/2019 - Doutorado em MS.", and "Erro no envio de e-mail como lembrete para edital 19/2019 - Doutorado em MS.". A summary "(6)mensagem(ns) não lida(s)!" is shown at the bottom right of this section.
- Minhas Bolsas**: A list of scholarships with a double arrow icon to the right. The list items are: "24.04.2023 • Título do Plano", "24.04.2023 • Título não definido", "11.05.2023 • xxx", and "23.05.2023 • xxx".
- Details for the selected scholarship**: A box containing the following information:
 - Título** • xxx
 - Projeto** • Acordo de Cooperação Técnica n. 001/2019 - SEGOV/FUNDECT/VETOR BRASIL
 - Situação** • Bolsa SOB EDIÇÃO DO BOLSISTA

← (2)






FUNDAÇÃO
DE AMPARO À PESQUISA
DO PIAUÍ - FAPEPI



Requisição de bolsas

PASSO 2

Verificar o formulário de interesse e clicar em "editar".

Formulários de requisição em Edição		
Título	Criação	
Título do Plano	24/04/2023 19:30:07	editar 
Sem título	24/04/2023 19:21:57	editar 
xxx	23/05/2023 13:56:18	editar 



Requisição de bolsas

PASSO 3

Verificar as informações contidas no formulário e alterar, se necessário. Se o preenchimento estiver correto clicar em **"Encaminhar ao Coordenador/Orientador"**



ATENÇÃO!

Verificar minuciosamente as informações sobre conta bancária.

acessíveis aos usuários (instituições estaduais, municipais e federais, e outras organizações da sociedade).

XXXXX

Salvar Encaminhar ao Coordenador/Orientador



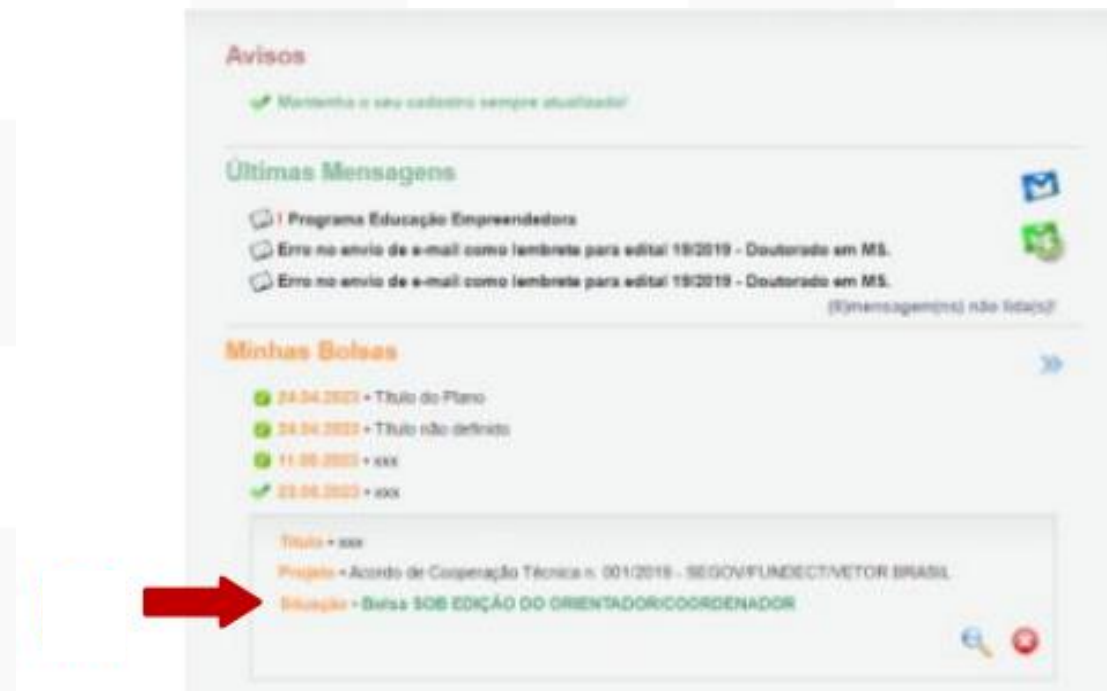
FUNDAÇÃO
DE AMPARO À PESQUISA
DO PIAUÍ - FAPEPI



Requisição de bolsas

PASSO 4

Na área restrita do bolsista a bolsa estará "**Sob edição do orientador**".
Aguardar submissão pelo orientador.



Em caso de
dúvidas...



Contatar a Diretoria Técnico-Científica
DTC-FAPEPI

Diretoria Técnico-Científica:

(86) 9 9524-5345 (Whatsapp)

dtc@fapepi.pi.gov.br

Inspirado no Manual do
Pesquisador da Fundect.

